



УПРАВЛЕНИЕ ФЕДЕРАЛЬНОЙ
СЛУЖБЫ ГОСУДАРСТВЕННОЙ
СТАТИСТИКИ ПО РЕСПУБЛИКЕ
КРЫМ И Г. СЕВАСТОПОЛЮ

ДЕЯТЕЛЬНОСТЬ АВТОМОБИЛЬНОГО ТРАНСПОРТА

за 2023 год

02.07.2024

Республика Крым

СОДЕРЖАНИЕ

Объем перевозок пассажиров автобусами общего пользования	3
Пассажиروоборот, выполненный автобусами общего пользования	4
Транспортные услуги в структуре платных услуг населению	5
Наличие эксплуатационных автобусов общего пользования	6
Автобусы, оборудованные для перевозки маломобильных групп населения	7
Грузовые перевозки автомобильным транспортом	8
Грузооборот автомобильного транспорта	9
Наличие грузовых автомобилей в организациях всех видов экономической деятельности	10
Наличие собственных легковых автомобилей	11
Протяженность автомобильных дорог общего пользования	12

ОБЪЕМ ПЕРЕВЕЗОК ПАССАЖИРОВ АВТОБУСАМИ ОБЩЕГО ПОЛЬЗОВАНИЯ

млн человек

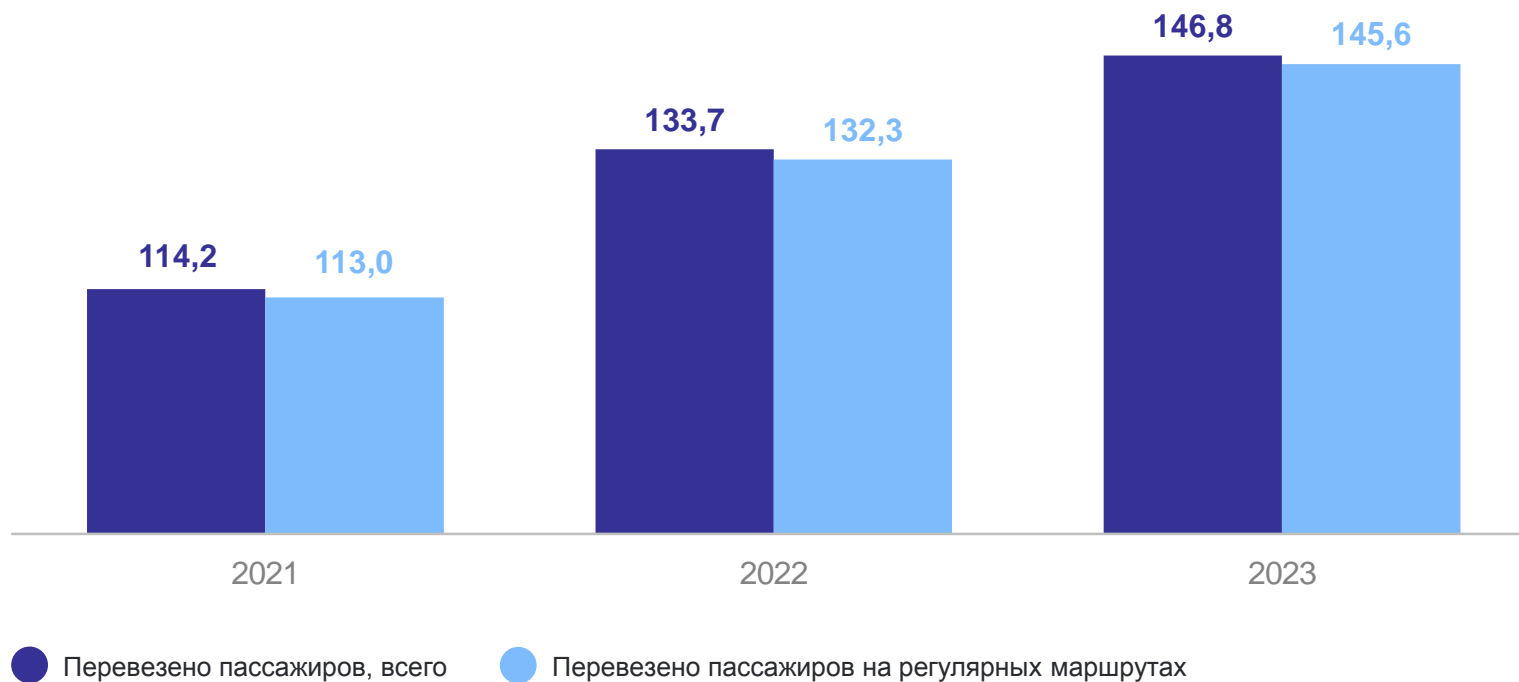
КРЫМСТАТ

Темп роста (падения)
2023 г. к 2022 г.

109,8%

в том числе
на регулярных маршрутах

110,0%



ПАССАЖИРОБОРОТ, ВЫПОЛНЕННЫЙ АВТОБУСАМИ ОБЩЕГО ПОЛЬЗОВАНИЯ

млн пасс.-км

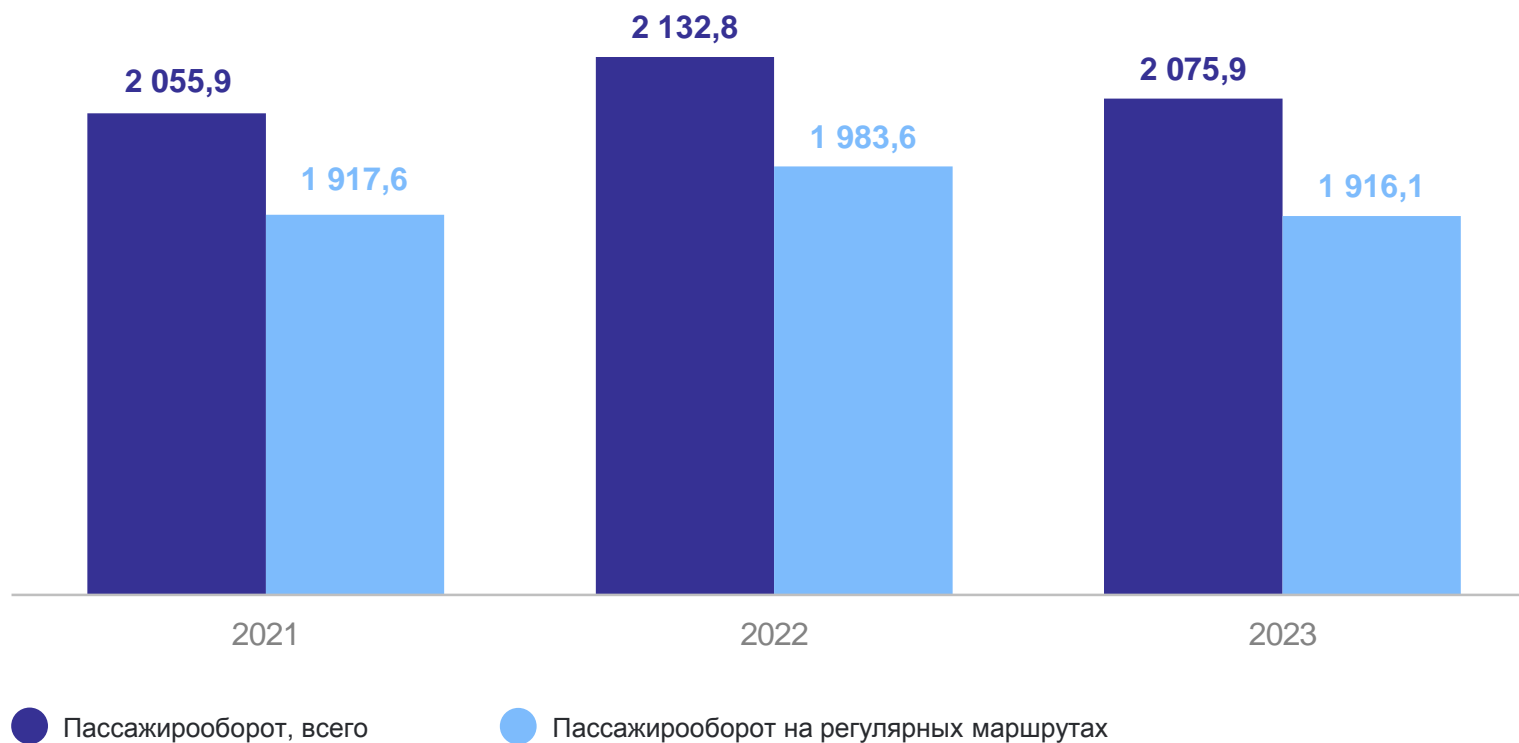
КРЫМСТАТ

Темп роста (падения)
2023 г. к 2022 г.

97,3%

в том числе
на регулярных маршрутах

96,6%

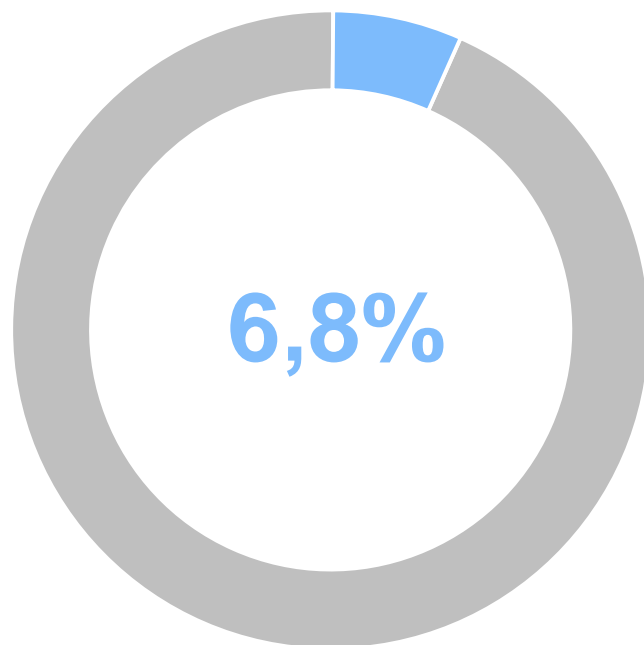


ТРАНСПОРТНЫЕ УСЛУГИ В СТРУКТУРЕ ПЛАТНЫХ УСЛУГ НАСЕЛЕНИЮ

2023 год

КРЫМСТАТ

Доля транспортных услуг, в общем объеме платных услуг населению



Объем платных услуг населению, всего

146,6 млрд рублей

Объем транспортных услуг населению

10 018,0 млн рублей

Индекс физического объема в сопоставимых ценах, к предыдущему году

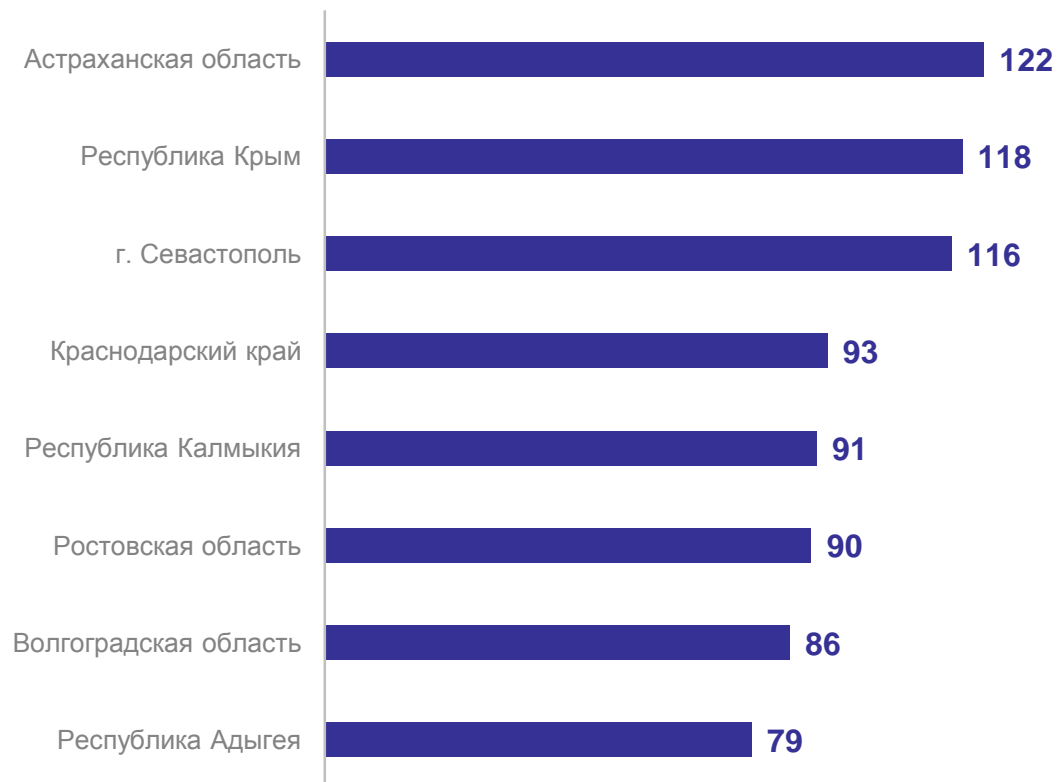
107,6%

НАЛИЧИЕ ЭКСПЛУАТАЦИОННЫХ АВТОБУСОВ ОБЩЕГО ПОЛЬЗОВАНИЯ

2023 год, единиц

КРЫМСТАТ

Рейтинг регионов ЮФО по числу эксплуатационных автобусов общего пользования на 100 000 населения



Число автобусов

2 254

Число сельских населенных пунктов, обслуживаемых в пригородном и междугородном сообщении

987

АВТОБУСЫ, ОБОРУДОВАННЫЕ ДЛЯ ПЕРЕВОЗКИ МАЛОМОБИЛЬНЫХ ГРУПП НАСЕЛЕНИЯ

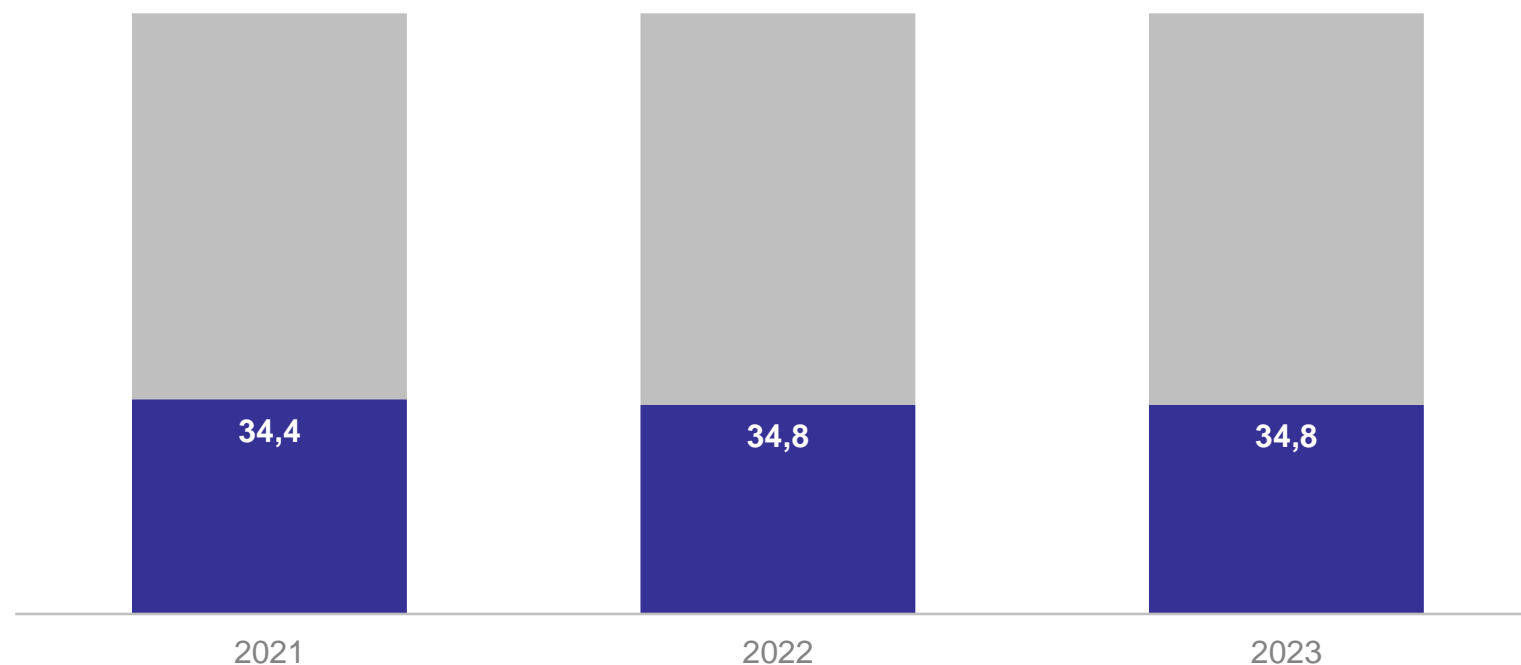
Динамика доли автобусов, оборудованных для перевозки маломобильных групп населения, в %

Число автобусов, оборудованных для перевозки маломобильных групп населения в 2023 г.

785 единиц

Доля автобусов, оборудованных для перевозки маломобильных групп населения в 2023 г.

34,8%



ГРУЗОВЫЕ ПЕРЕВОЗКИ АВТОМОБИЛЬНЫМ ТРАНСПОРТОМ*

ТЫС. ТОНН

КРЫМСТАТ

Темп роста (падения)
2023 г. к 2022 г.

81,4%

в том числе
на коммерческой основе

84,9%

Доля грузов, перевезенных
на коммерческой основе

37,4%



*По юридическим лицам (кроме микропредприятий).

ГРУЗОБОРОТ АВТОМОБИЛЬНОГО ТРАНСПОРТА*

МЛН Т-КМ

КРЫМСТАТ

Темп роста (падения)
2023 г. к 2022 г.

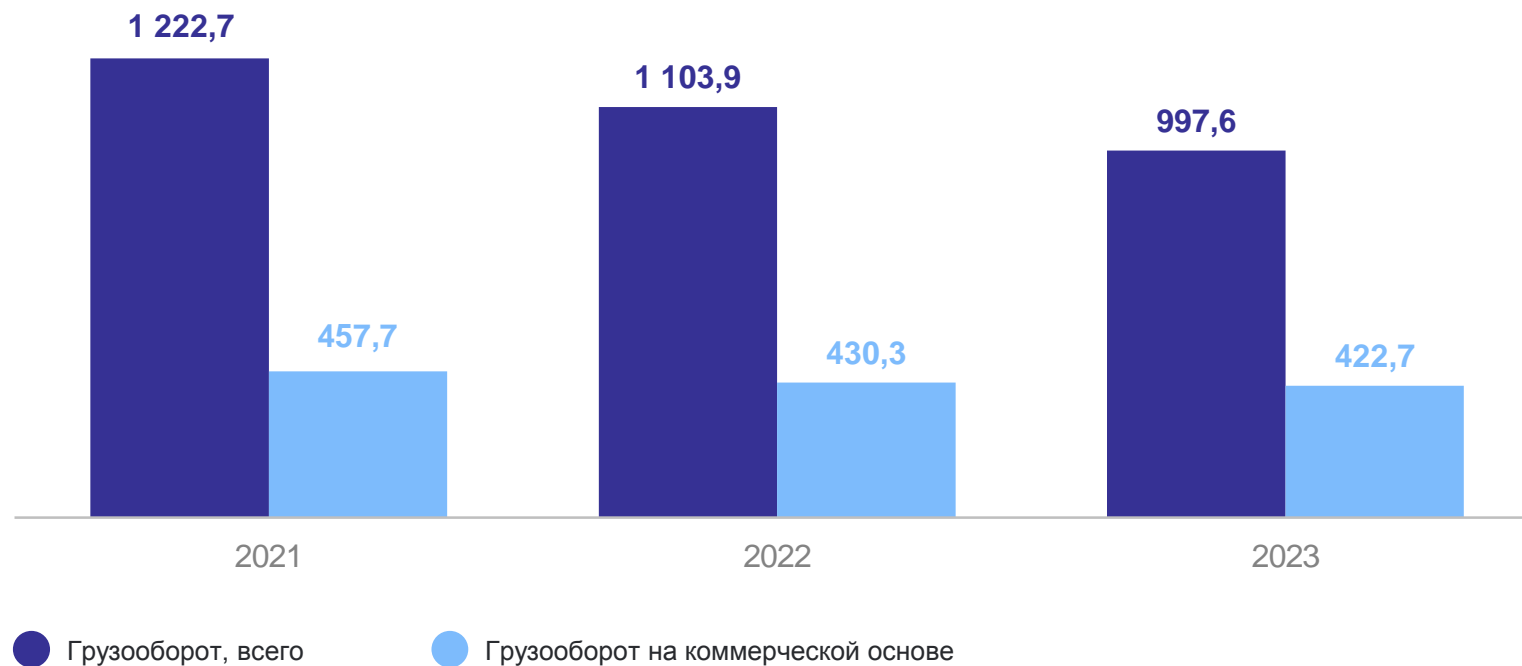
90,4%

в том числе
на коммерческой основе

98,2%

Доля грузооборота
на коммерческой основе

42,4%



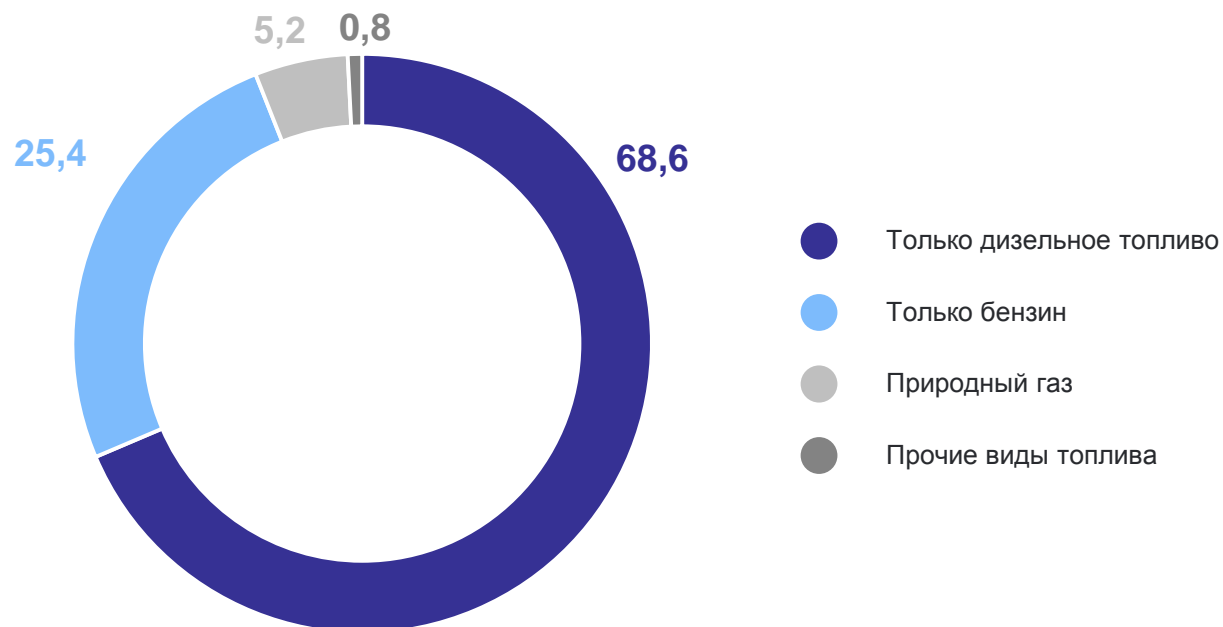
*По юридическим лицам (кроме микропредприятий).

НАЛИЧИЕ ГРУЗОВЫХ АВТОМОБИЛЕЙ В ОРГАНИЗАЦИЯХ ВСЕХ ВИДОВ ЭКОНОМИЧЕСКОЙ ДЕЯТЕЛЬНОСТИ*

2023 год

КРЫМСТАТ

Распределение грузовых автомобилей по видам используемого топлива, %



Всего грузовых автомобилей

7 521 единиц

из них имеющих возможность использовать природный газ в качестве моторного топлива

391 единиц

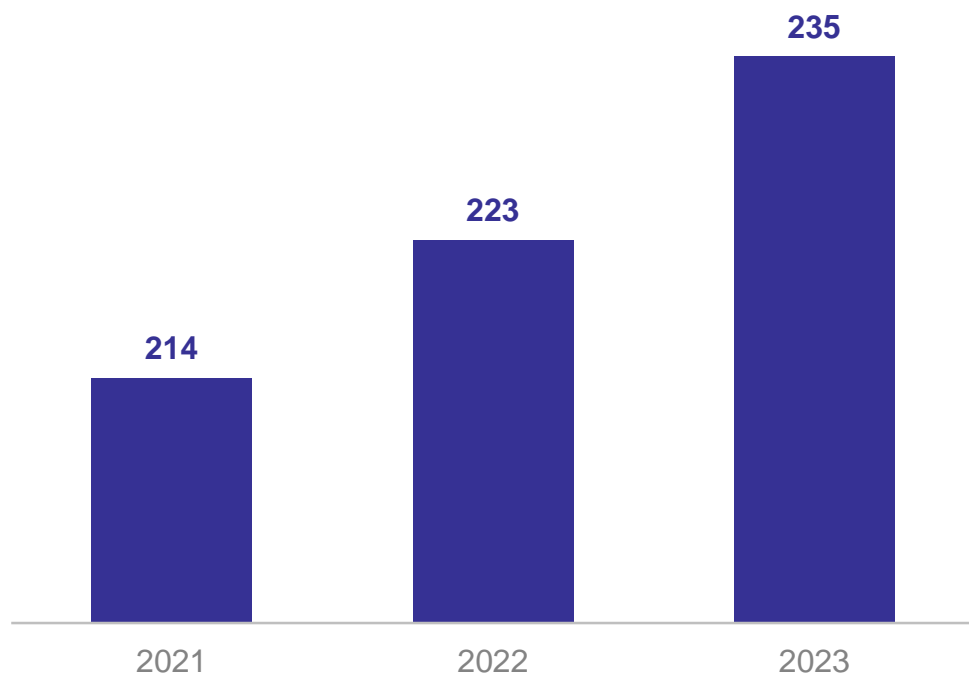
*Сведения приведены по юридическим лицам (кроме микропредприятий), имеющим на своем балансе грузовые автомобили, зарегистрированные в территориальных отделениях ГИБДД МВД России.

НАЛИЧИЕ СОБСТВЕННЫХ ЛЕГКОВЫХ АВТОМОБИЛЕЙ*

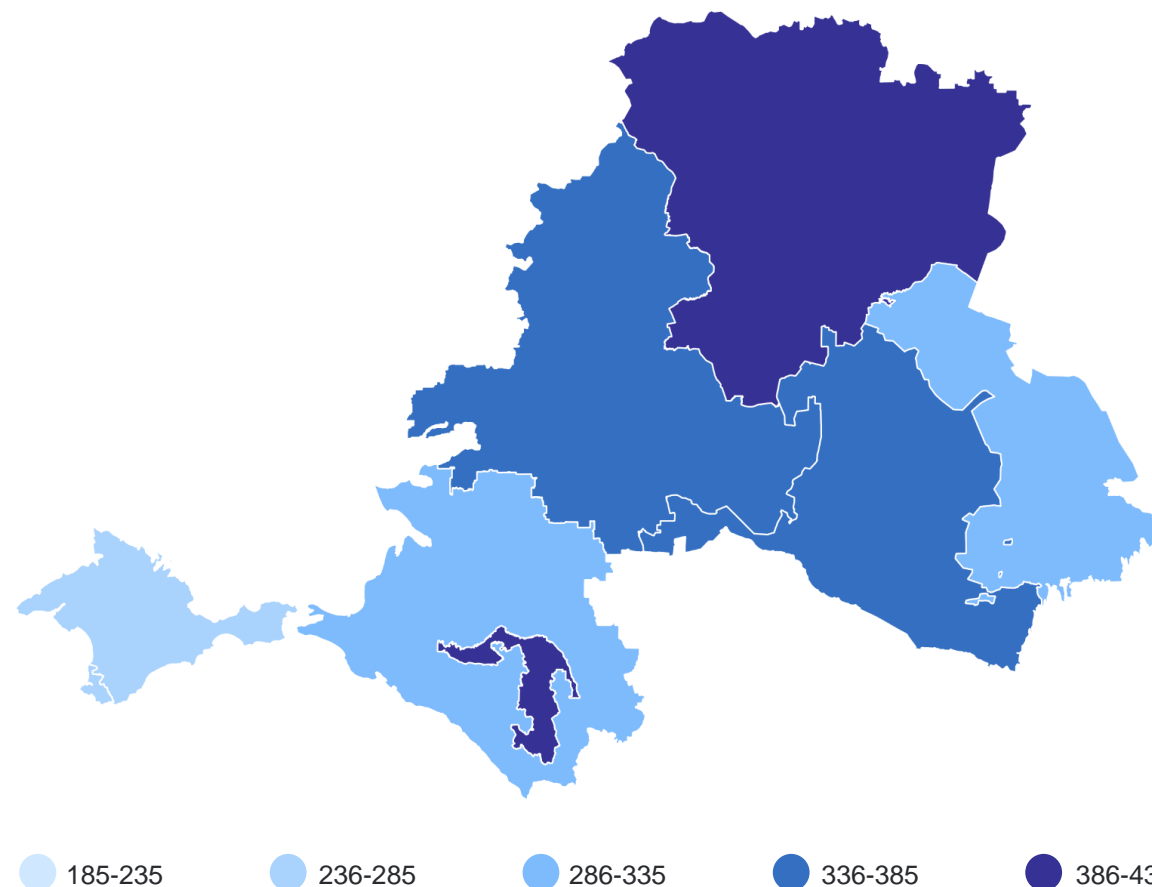
единиц

КРЫМСТАТ

Динамика количества собственных легковых автомобилей на 1000 человек населения по Республике Крым



Распределение регионов ЮФО по числу собственных легковых автомобилей на 1000 человек населения в 2023 году



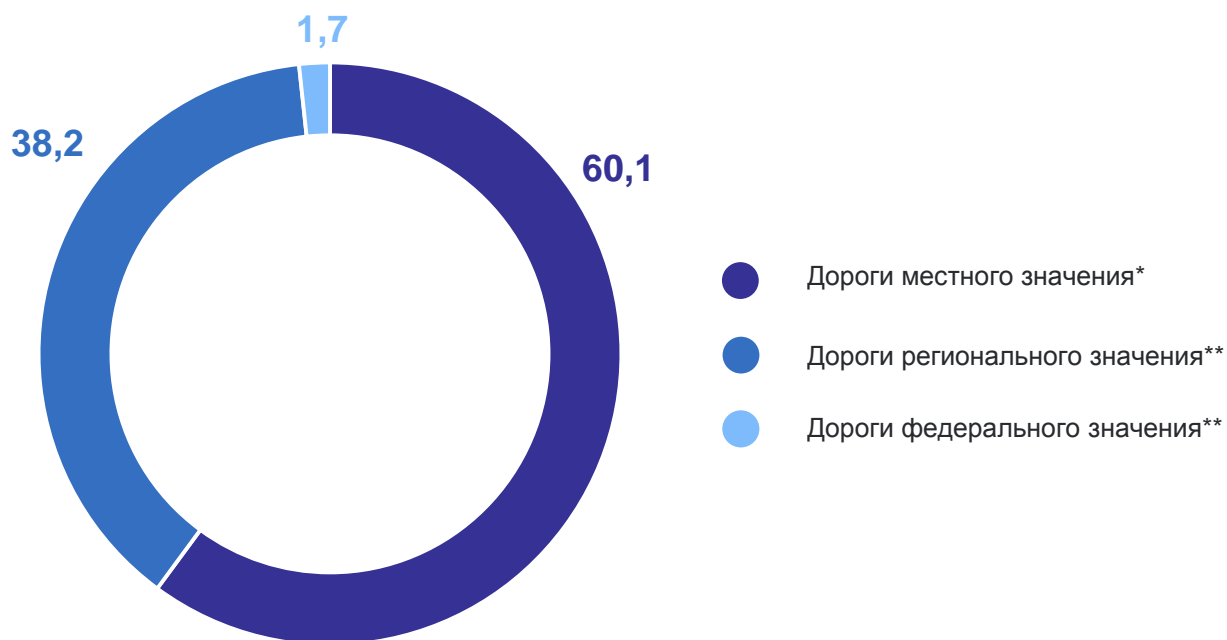
*Расчеты по данным МВД России.

ПРОТЯЖЕННОСТЬ АВТОМОБИЛЬНЫХ ДОРОГ ОБЩЕГО ПОЛЬЗОВАНИЯ

2023 год

КРЫМСТАТ

Распределение протяженности дорог общего пользования по назначению, %



Протяженность автомобильных дорог общего пользования

16 181,5 км

Плотность автомобильных дорог общего пользования, на 1000 км² территории

511,7 км

*По данным Росстата (форма №3-ДГ (мо)).

**По данным Росавтодора (форма №1-ДГ).